




**KARTA
TECHNICZNA**
NOVATOR® CITY
gr. 8, 10, 12, 16 cm
TYPY POWIERZCHNI:
COLOR


biały



szary



grafit

FORMATY [cm]:
gr. 8 cm

 100x100; 100x50; 90x90; 90x60; 80x80; 80x40; 60x60; 60x40; 60x30; 60x20;
40x40; 50x20; 45x30; 30x30; 40x20; 30x20; 20x20; 15x20; 42,6x30x15

gr. 10 cm

90x30

gr. 12 cm

 120x60; 90x60; 80x80; 80x40; 90x90; 60x60; 60x40; 60x30; 40x40; 30x30;
40x20; 30x20; 20x20; 15x20

gr. 16 cm

100x100; 100x50; 50x50; 60x40; 60x30; 30x20


 ZAKŁAD PRODUKCYJNY: **TARNÓW**
WŁAŚCIWOŚCI UŻYTKOWE:

Zasadnicze charakterystyki	Właściwości użytkowe
Reakcja na ogień	A1
Odporność na działanie ognia zewnętrznego	Zadawalająca
Emisja azbestu	Brak zawartości azbestu
Wytrzymałość na zginanie	Klasa 3 (U)
Odporność na poślizg/poślizgnięcie	dla wyrobów standardowych: Zadawalająca dla wyrobów szlifowanych: USRVm - 29
Współczynnik przewodności cieplnej	1,40 W/(m*K)
Trwałość	Zadawalająca

Cechy wyrobów	Właściwości użytkowe			
	Grubości płyt (cm)			
	8	10	12	16
Obciążenie niszczące	Klasa 110 (11)			
Nasiąkliwość	Klasa 2 (B)			
Odporność na ścieranie	Klasa 4 (I)			
Dopuszczalne odchyłki wymiarów	Klasa 2 (P)			
Odporność na zamrażanie/ rozmarzanie z udziałem soli odladzających	Klasa 3 (D)			